



## Réalisation du papillon :

Découper 2 bandes de papier de 25 cm de long et 2,5 cm de large. Marquer les plis à 2 cm, 10cm et 18 cm.



Couper chaque ligne de pliage jusqu'au centre.





# « VIS TA JOIE ! »

O.A. 2020-2021


*Moyen pour 9-15 ans*



Aligner les encoches les unes sur les autres. Maintenir avec une petite pincette.  
Faire la même chose avec la deuxième bande.



Insérer les deux bandes l'une dans l'autre par les incisions du milieu.



# « VIS TA JOIE ! »

O.A. 2020-2021

Moyen pour 9-15 ans



A l'aide d'une brochette ou cure-dent,  
Arrondir les antennes de votre papillon.



Votre papillon est presque terminé.  
Il suffit de remplir les quatre compartiments  
avec les chocolats et l'offrir avec joie 😊